



# **ACCIDENTS DE MONTAGNE**

**SAISON ESTIVALE 2010**

**du 1<sup>er</sup> juin au 31 octobre 2010**

Conformément au dispositif mis en place par le comité de pilotage du Système national d'observation de la sécurité en montagne (SNOSM), le service interministériel de défense et de protection civiles (SIDPC) de la préfecture de la Haute-Savoie a recueilli les données auprès des services publics chargés du secours en montagne (gendarmerie nationale et service départemental d'incendie et de secours).

Le recueil des renseignements a été réalisé pendant les mois de juin, juillet, août, septembre et octobre 2010 à partir de fiches établies par le SNOSM.

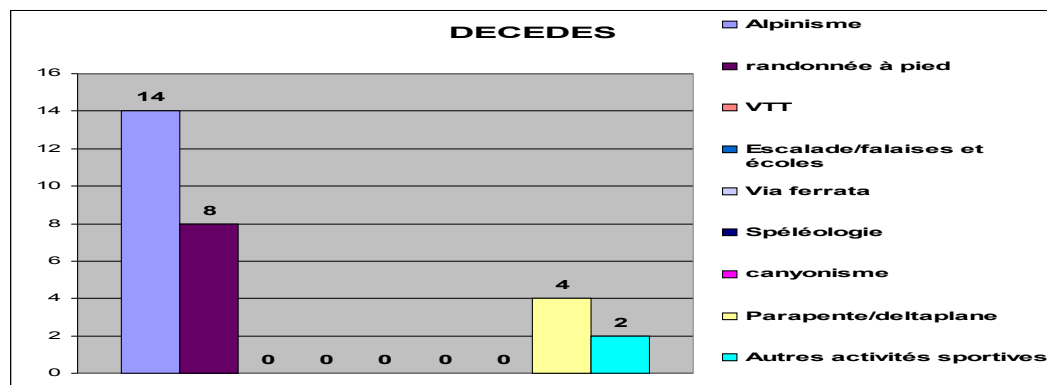
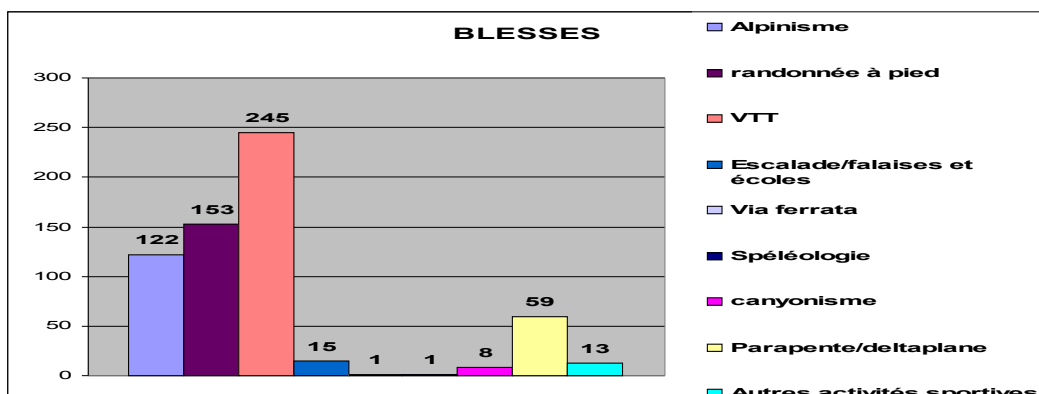
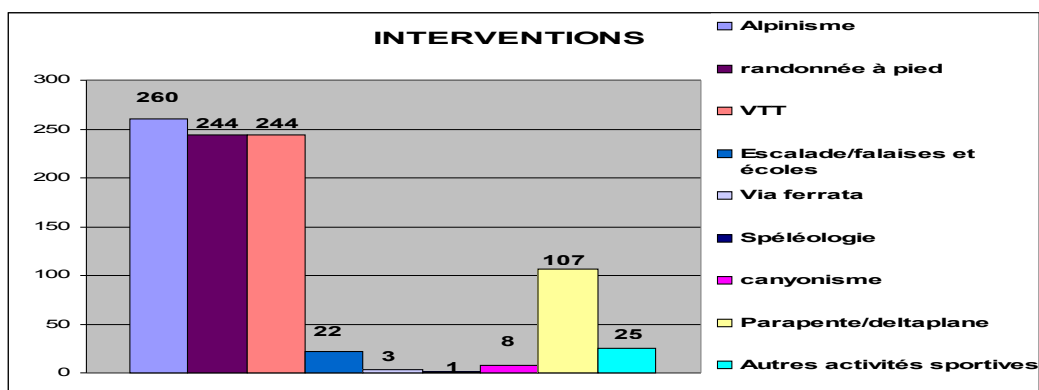
Au cours de l'été 2010, une campagne de prévention des accidents a été organisée par le préfet de la Haute-Savoie. Dans le cadre de la campagne nationale d'information et de prévention des accidents en montagne en été, l'ensemble des acteurs de la sécurité en montagne du département de la Haute-Savoie s'est mobilisé de juin à août en allant sur le terrain à la rencontre des pratiquants, lors de manifestations touristiques ou sportives.

A cette occasion, des mémentos « pour partir en montagne l'été en sécurité », ont été remis aux personnes rencontrées et ont servi de base de discussion, afin que les conseils préconisés permettent de contribuer au développement des activités physiques ou sportives dans un contexte de responsabilisation des vacanciers. Des fiches rédigées en anglais et en allemand ont également été remises aux touristes étrangers.

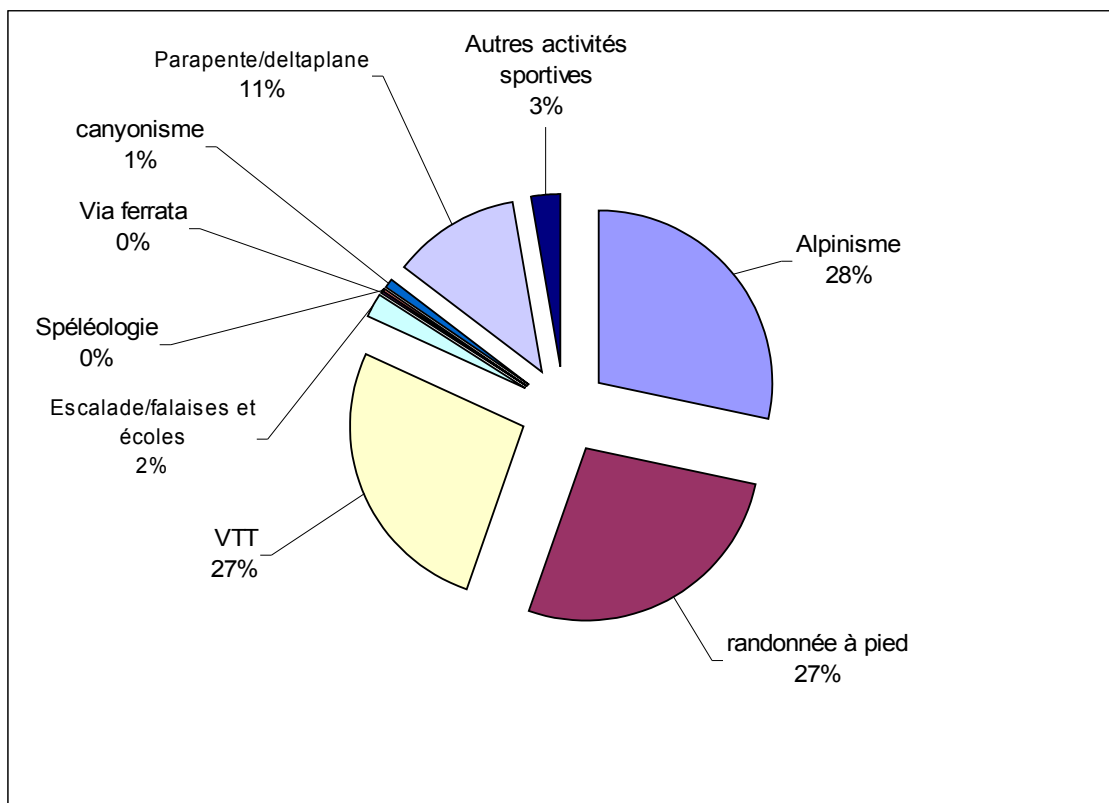
**BILAN DES INTERVENTIONS PAR TYPE D'ACTIVITE**  
**SAISON ESTIVALE 2010 (du 1<sup>er</sup> juin au 31 octobre 2010)**

Activités	Interventions	Décédés	Blessés	Disparus	Malades	Indemnes
Alpinisme	260	14	122	0	68	200
Cascade de glace	0	0	0	0	0	0
Randonnée à skis	0	0	0	0	0	0
Randonnée en raquettes	0	0	0	0	0	0
randonnée à pied	244	8	153	0	36	73
VTT	244	0	245	0	0	5
Escalade/falaises et écoles	22	0	15	0	0	13
Via ferrata	3	0	1	0	0	2
Spéléologie	1	0	1	0	0	0
canyonisme	8	0	8	0	0	0
Parapente/deltaplane	107	4	59	0	0	33
Autres activités sportives	25	2	13	0	1	3
<b>TOTAUX</b>	<b>914</b>	<b>28</b>	<b>617</b>	<b>0</b>	<b>105</b>	<b>329</b>

Autres activités sportives : 2 décès enregistrés lors de la pratique du rafting et du base jump



## POURCENTAGE D'INTERVENTIONS PAR TYPE D'ACTIVITE



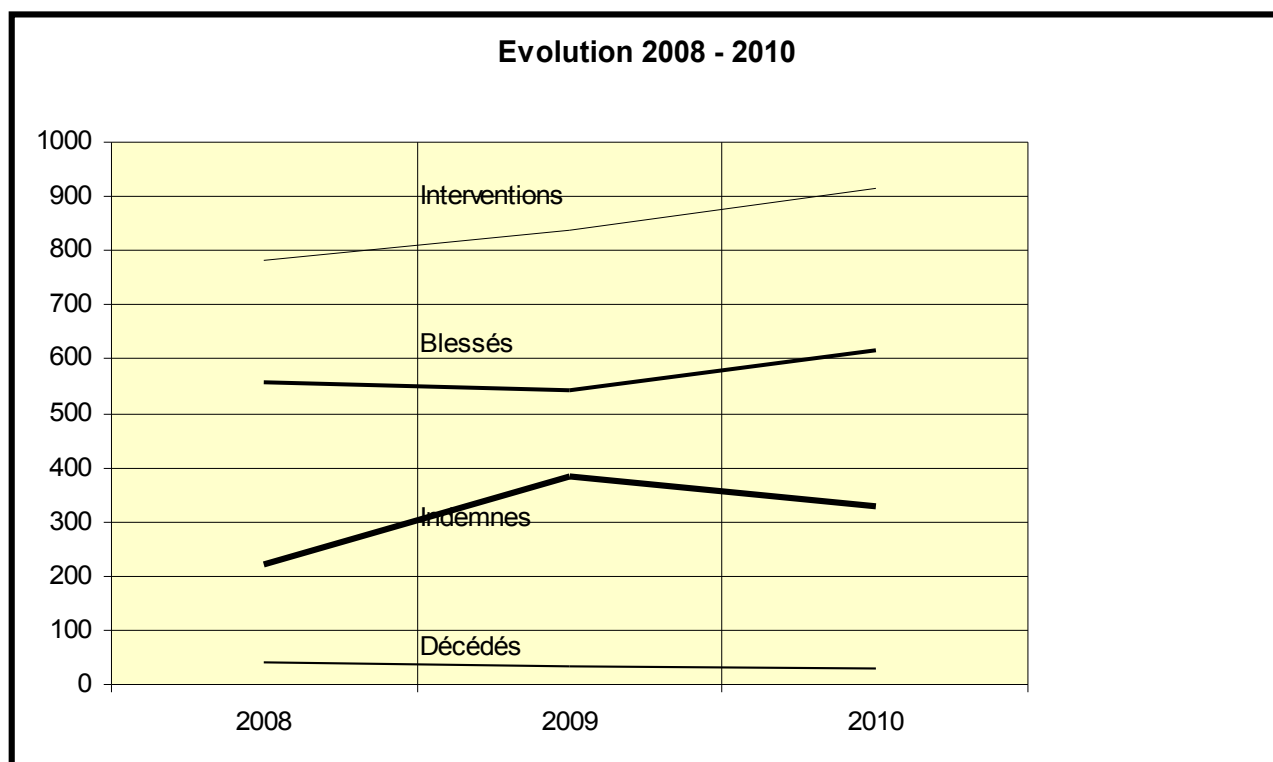
Les activités alpinisme, VTT, randonnée à pied représentent, à parts égales, 82% du total des interventions (914).

Il faut noter l'augmentation constante des interventions pour secourir les vététistes.

## EVOLUTION 2008 - 2010

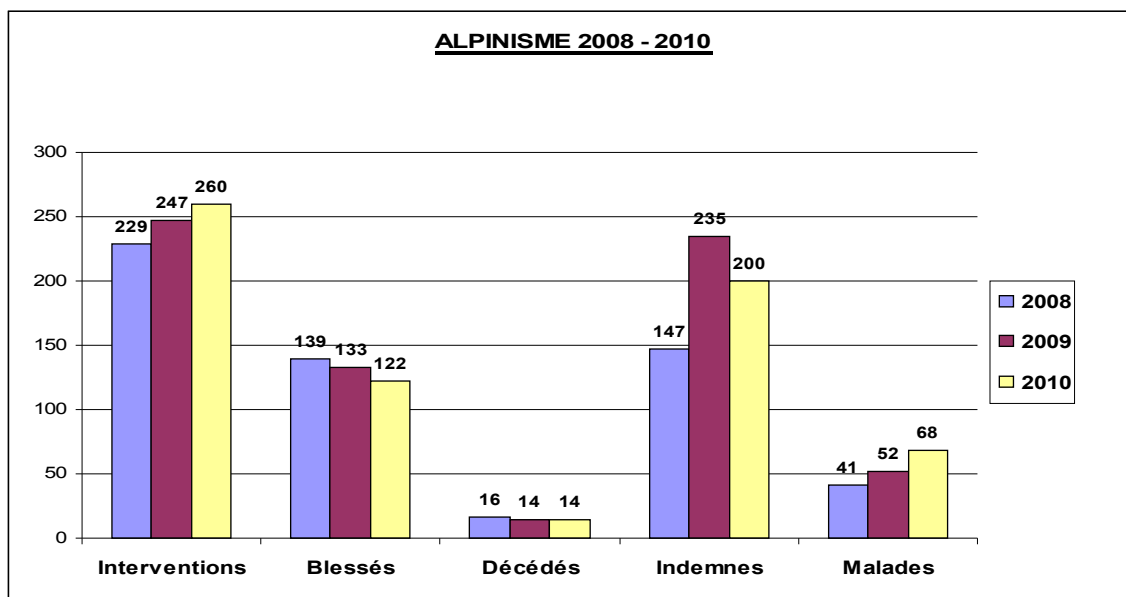
### INTERVENTIONS - BLESSES - DECEDES - INDEMNES

	2008	2009	2010	2010/2009	
				valeur	%
Interventions	783	839	914	75	8,94%
Blessés	557	541	617	76	14,05%
Décédés	40	32	28	-4	-12,50%
Indemnes	221	385	329	-56	-14,55%



La hausse du nombre des interventions, amorcée l'année dernière, se confirme. On note également une augmentation du nombre de personnes blessées alors que les personnes indemnes ont été moins nombreuses.

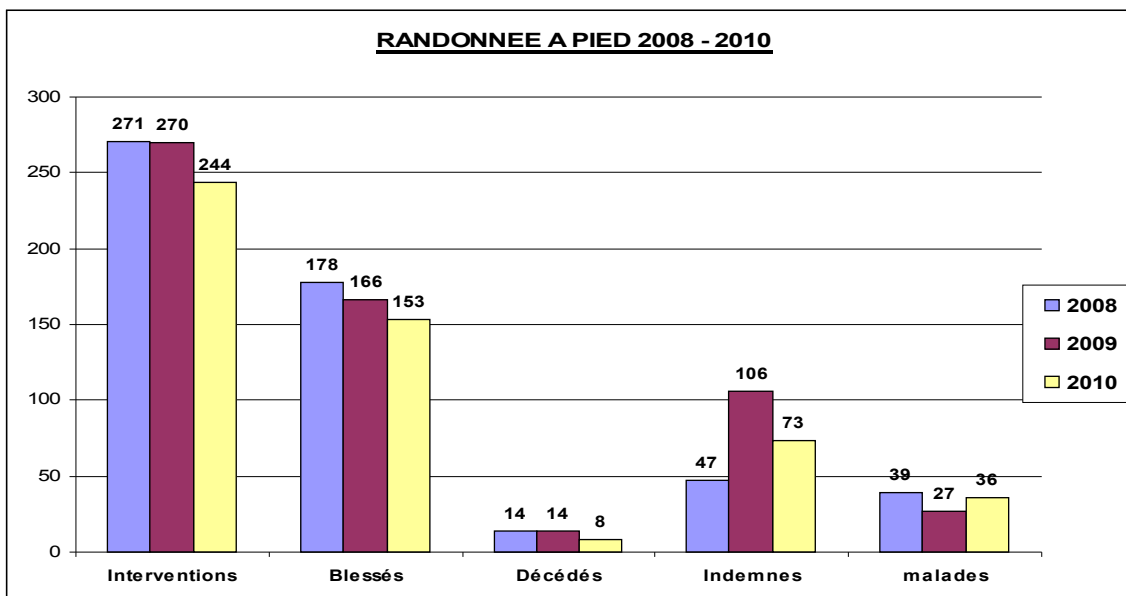
## EVOLUTION DES INTERVENTIONS PAR TYPE D'ACTIVITE



Alpinisme : le nombre des interventions est en constante augmentation.

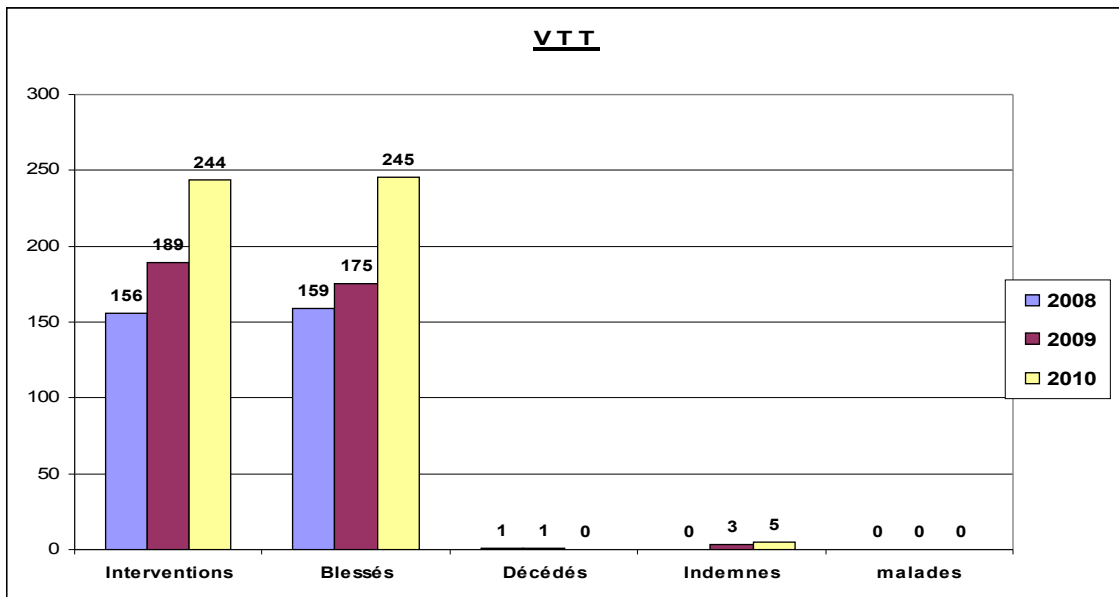
C'est par ailleurs l'activité qui recense le plus de secours pour des personnes malades et le cumul du nombre de personnes blessées et malades connaît une légère mais continue augmentation : 180 personnes en 2008, 185 en 2009 et 190 en 2010.

Accidents mortels : le nombre de décès est identique à celui de l'année passée. Les victimes les plus jeunes sont âgées de 20 ans, la plus âgée de 75 ans. Plus de la moitié (8) sont de nationalité étrangère et pour 4 d'entre elles l'accident mortel est survenu dans le couloir du goûter-massif du Mont-Blanc.

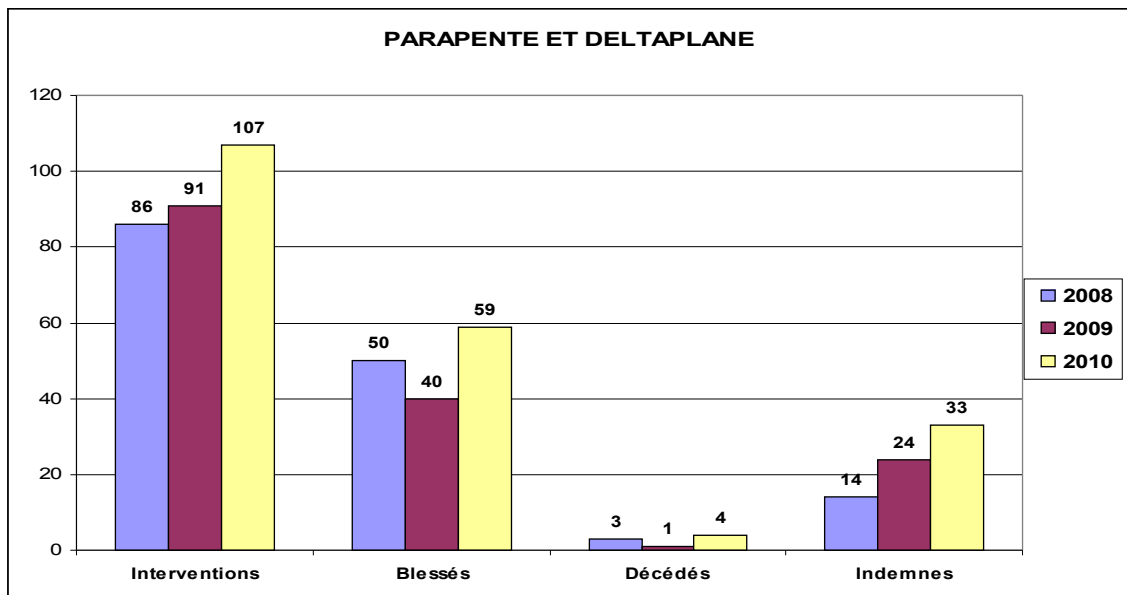


Randonnée à pied : on constate une baisse :

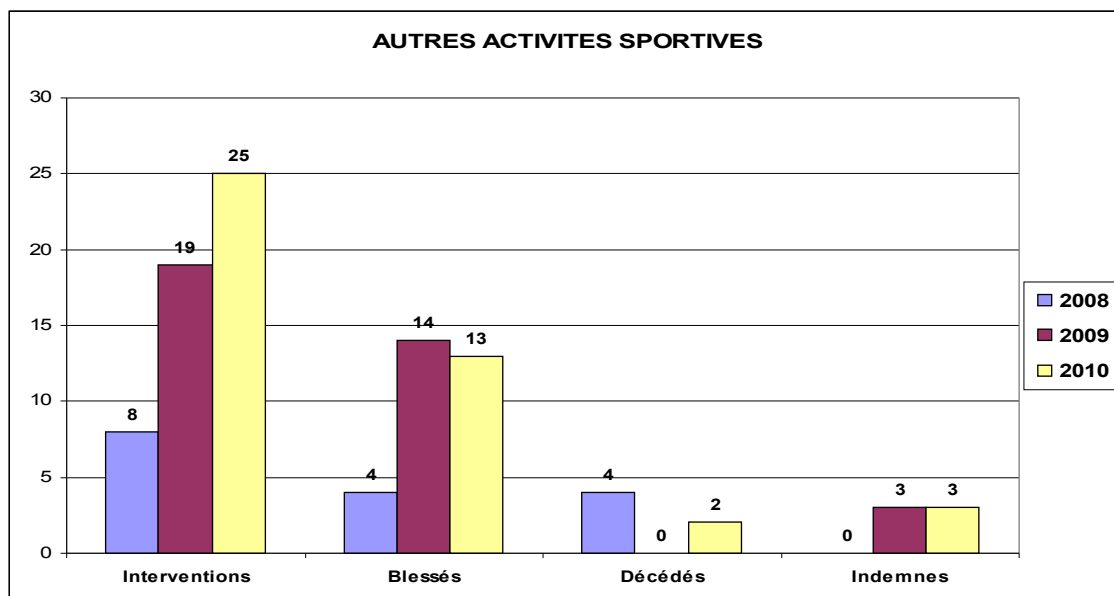
- des interventions, (-10 % par rapport à 2009)
- du nombre cumulé de blessés et malades : 217 personnes en 2008, 193 en 2009, 185 en 2010.
- des décès (moins 6 décès pour cette saison par rapport à 2009 et 2010). 4 randonneurs ont été victimes d'un accident mortel traumatique, les circonstances des 4 autres décès étant non traumatiques.



VTT : l'attractivité croissante de la pratique du VTT explique la hausse des interventions : +29% par rapport à 2009. C'est l'activité qui compte le plus grand nombre de blessés et seules 5 personnes secourues sont indemnes.



Parapente et deltaplane : le nombre d'interventions a augmenté de 17%, celui des blessés de 47%. 4 personnes ont été victimes d'un accident mortel cette saison, l'erreur technique étant la cause principale.



2 personnes décédées lors de la pratique du base jump et du rafting

descente de canyon	2008	2009	2010	Variation 2010/2009
				Valeur
Interventions	7	2	8	6
Blessés	7	1	8	7
Décédés	0	0	0	0
Indemnes	4	1	0	-1

Escalade/falaises et écoles	2008	2009	2010	Variation 2010/2009
				Valeur
Interventions	23	16	22	6
Blessés	19	12	15	3
Décédés	2	2	0	-2
Indemnes	5	8	13	5

Spéléologie	2008	2009	2010	Variation
				Valeur
Interventions	0	0	1	1
Blessés			1	1
Décédés			0	0
Indemnes			0	0

Via ferrata	2008	2009	2010	Variation 2009/2008
				Valeur
Interventions	3	5	3	-2
Blessés	1	0	1	1
Décédés	0	1	0	-1
Indemnes	4	5	2	-3

Pour ces quatre dernières activités les variations sont globalement faibles.



**COMPARAISON DES SAISONS ESTIVALES 2009 ET 2010**

**PAR TYPE D'ACTIVITE**

ACTIVITES	Interventions		Décédés		Disparus		Malades		Blessés		Indemnes	
	année 2009	année 2010	année 2009	année 2010	année 2009	année 2010	année 2009	année 2010	année 2009	année 2010	année 2009	année 2010
Alpinisme	247	260	14	14	2	0	52	68	133	122	235	200
Randonnées à pied	270	244	14	8	1	0	27	36	166	153	106	73
VTT	189	244	1	0	0	0	0	0	175	245	3	5
Parapentes et deltaplanes	91	107	1	4	0	0	0	0	40	59	24	33
Escalades/falaises et écoles	16	22	2	0	0	0	0	0	12	15	8	13
Descente de canyon	2	8	0	0	0	0	0	0	1	8	1	0
Via Ferrata	5	3	0	0	0	0	0	0	0	1	5	2
Autres activités sportives	19	25	0	2	0	0	2	1	14	13	3	3
<b>TOTAL</b>	<b>839</b>	<b>913</b>	<b>32</b>	<b>28</b>	<b>3</b>	<b>0</b>	<b>81</b>	<b>105</b>	<b>541</b>	<b>616</b>	<b>385</b>	<b>329</b>

On constate au total une augmentation du nombre des interventions, des blessés et malades, une diminution des personnes décédées et indemnes.

## INTERVENTIONS HELI PORTEES

### SECURITE CIVILE ET GENDARMERIE

**concernant toutes les missions de secours  
du 1er juin au 31 octobre 2010**

**Nombre de missions de secours**

**Nombre d'heures de vol**

	2008	2009	2010	Variation 2009/2010	
				valeur	%
Nombre de missions de secours	818	840	907	67	7,98%
Nombre d'heures de vol	595	631,6	660,7	29,1	4,61%

L'augmentation du nombre de missions et d'heures de vol est constante.