



Liberté • Égalité • Fraternité

RÉPUBLIQUE FRANÇAISE

PREFECTURE DE LA HAUTE-SAVOIE



ACCIDENTS DE MONTAGNE

SAISON ESTIVALE 2007

du 1^{er} juin au 30 septembre 2007

Conformément au dispositif mis en place par le comité de pilotage du Système national d'observation de la sécurité en montagne (SNOSM), la Direction interministérielle de défense et de protection civiles (DIDPC) de la Préfecture de la Haute-Savoie a recueilli les données auprès des services publics chargés du secours en montagne (Gendarmerie nationale et Service départemental d'incendie et de secours).

Le recueil des renseignements a été réalisé pendant les mois de juin, juillet, août et septembre 2007 à partir de fiches établies par le SNOSM.

Ces données ont été transmises au SNOSM qui effectue la synthèse des résultats fournis par les vingt-neuf départements de montagne, afin d'en tirer des conclusions utiles, notamment, à la mise en place d'actions de prévention des risques en montagne.

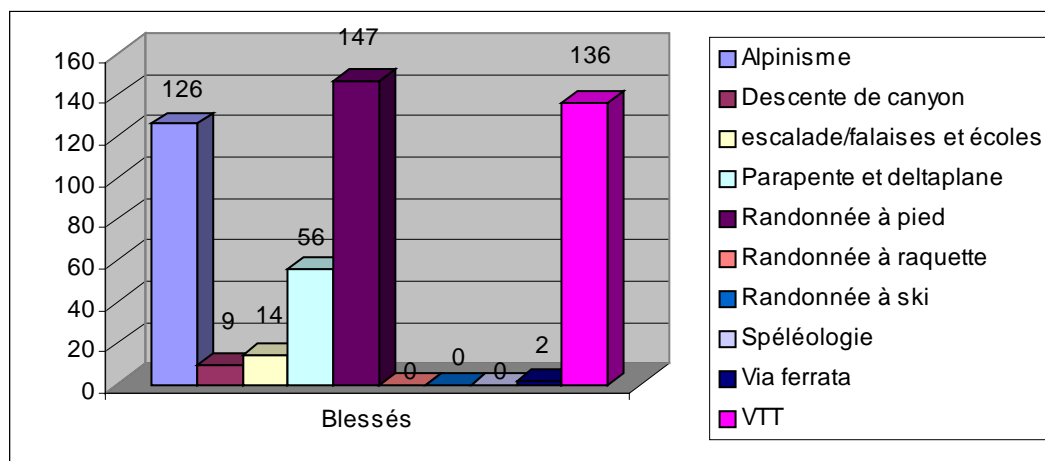
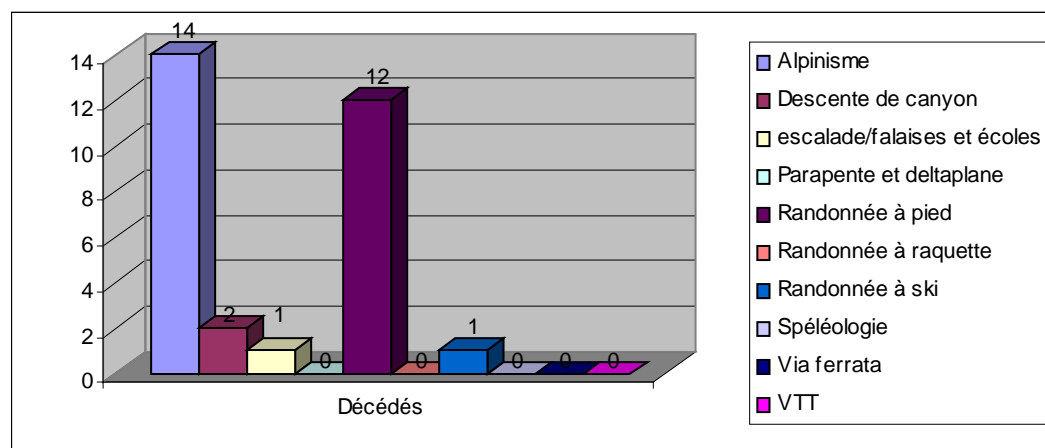
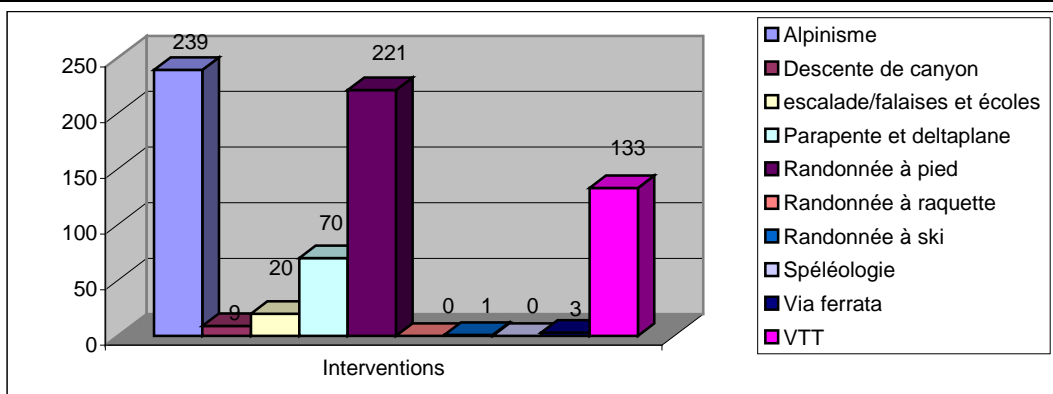
Au cours de l'été 2007, une campagne de prévention des accidents a été organisée par le Préfet de la Haute-Savoie. Dans le cadre de la campagne nationale d'information et de prévention des accidents en montagne en été, l'ensemble des acteurs de la sécurité en montagne du département de la Haute-Savoie s'est mobilisé plusieurs dimanches en juillet et août en allant sur le terrain à la rencontre des pratiquants.

A cette occasion, des mémentos « pour partir en montagne l'été en sécurité », sous forme de fiches plastifiées, ont été remis aux personnes rencontrées et ont servi de base de discussion, afin que les conseils préconisés permettent de contribuer au développement des activités physiques ou sportives dans un contexte de responsabilisation des vacanciers. Des fiches rédigées en anglais et en allemand ont également été remises aux touristes étrangers.

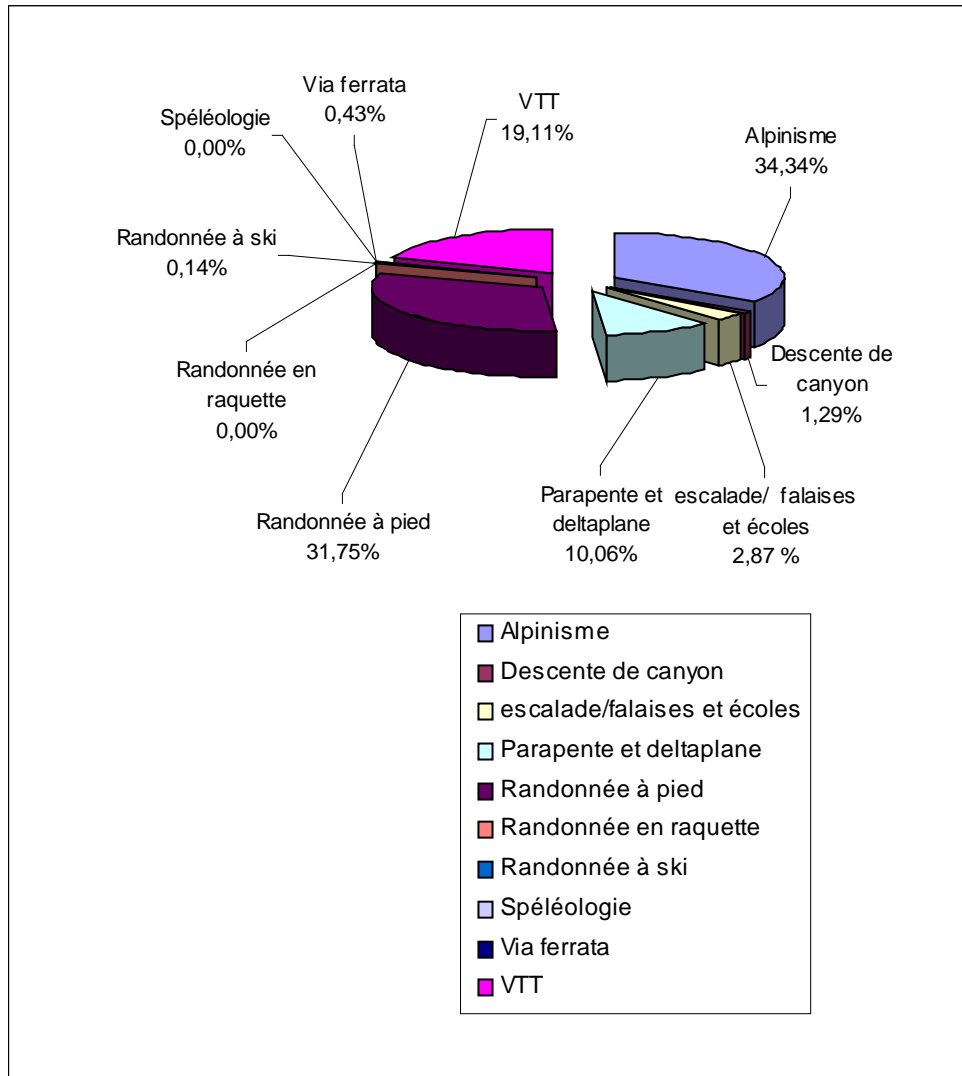
En outre, à l'initiative de la préfecture de la Haute-Savoie, une campagne de sensibilisation a été menée auprès des pratiquants du vélo tout terrain (VTT), afin de les informer sur certains comportements particulièrement dangereux, pour eux comme pour les autres.

BILAN DES INTERVENTIONS PAR TYPE D'ACTIVITE
SAISON ESTIVALE 2007 (du 1^{er} juin au 30 septembre 2007)

| | Interventions | Décédés | Blessés | Disparus | Malades | Indemnes |
|-----------------------------|---------------|-----------|------------|----------|-----------|------------|
| Alpinisme | 239 | 14 | 126 | 1 | 48 | 162 |
| Descente de canyon | 9 | 2 | 9 | 0 | 0 | 5 |
| escalade/falaises et écoles | 20 | 1 | 14 | 0 | 1 | 11 |
| Parapente et deltaplane | 70 | 0 | 56 | 0 | 0 | 19 |
| Randonnée à pied | 221 | 12 | 147 | 0 | 22 | 95 |
| Randonnée en raquette | 0 | 0 | 0 | 0 | 0 | 0 |
| Randonnée à ski | 1 | 1 | 0 | 0 | 0 | 0 |
| Spéléologie | 0 | 0 | 0 | 0 | 0 | 0 |
| Via ferrata | 3 | 0 | 2 | 0 | 0 | 1 |
| VTT | 133 | 0 | 136 | 0 | 0 | 3 |
| TOTAUX | 696 | 30 | 490 | 1 | 71 | 296 |



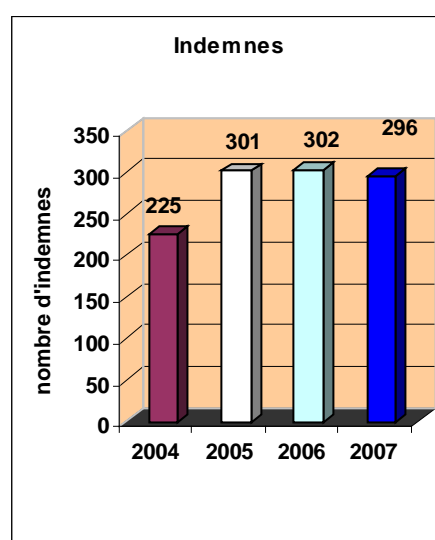
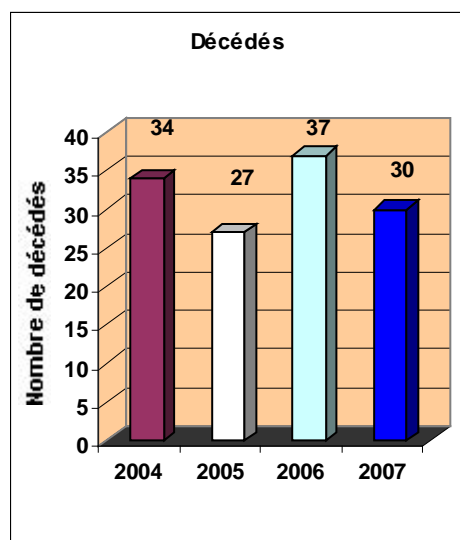
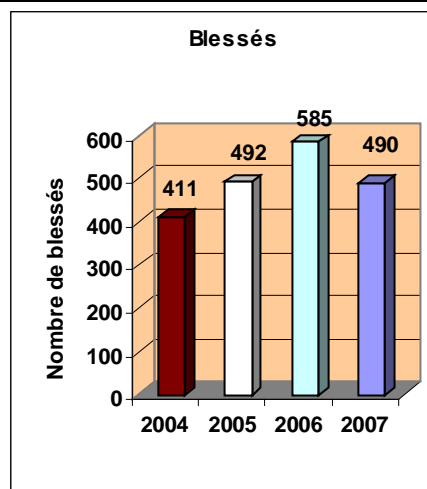
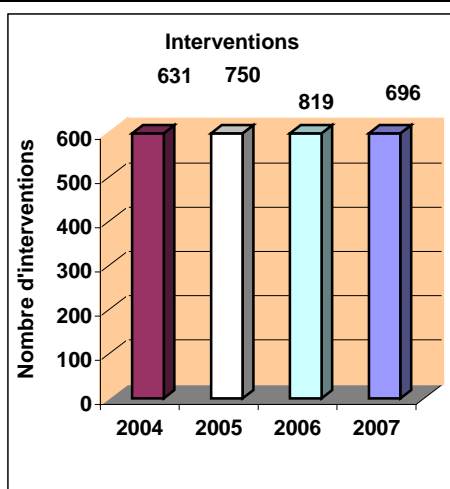
POURCENTAGE D'INTERVENTIONS PAR TYPE D'ACTIVITE



On constate que l'alpinisme, la randonnée à pied et le VTT provoquent le plus grand nombre d'interventions et de blessés

**EVOLUTION DE 2004 A 2007 DES INTERVENTIONS, DES BLESSES,
DES DECEDES ET DES INDEMNES**

| | 2004 | 2005 | 2006 | 2007 | 2007/2006 | |
|---------------|------|------|------|------|-----------|---------|
| | | | | | valeur | % |
| Interventions | 631 | 750 | 819 | 696 | -123 | -15,02% |
| Blessés | 411 | 492 | 585 | 490 | -95 | -16,24% |
| Décédés | 34 | 27 | 37 | 30 | -7 | -18,92% |
| Indemnes | 225 | 301 | 302 | 296 | -6 | -1,99% |



On constate que les nombres des interventions, décédés et des blessés sont inférieurs à ceux de 2006.

EVOLUTION DES INTERVENTIONS PAR TYPE D'ACTIVITE

| Alpinisme | 2004 | 2005 | 2006 | 2007 | Variation 2007/2006 | |
|---------------|------|------|------|------|---------------------|---------|
| | | | | | Valeur | % |
| Interventions | 224 | 318 | 280 | 239 | -41 | -14,64% |
| Blessés | 110 | 170 | 163 | 126 | -37 | -22,70% |
| Décédés | 13 | 11 | 19 | 14 | -5 | -26,32% |
| Indemnes | 133 | 203 | 184 | 162 | -22 | -11,96% |

En 2007, on note une diminution du nombre des interventions (-14,64 %), des blessés (-22.70 %) et de décès (-26.32 %). Les accidents mortels ont provoqué le décès de plusieurs personnes en même temps (4 à l'arête de Bionnassay le 23 juillet, 2 au même endroit le 26 juillet, 3 le 5 août dans le Mont Blanc).



| randonnée à pied | 2004 | 2005 | 2006 | 2007 | Variation 2007/2006 | |
|------------------|------|------|------|------|---------------------|---------|
| | | | | | Valeur | % |
| Interventions | 193 | 200 | 233 | 221 | -12 | -5,15% |
| Blessés | 127 | 130 | 164 | 147 | -17 | -10,37% |
| Décédés | 15 | 13 | 11 | 12 | 1 | 9,09% |
| Indemnes | 51 | 59 | 62 | 95 | 33 | 53,23% |

La randonnée à pied continue à faire de nombreuses victimes : les chiffres n'ont guère évolué au cours des quatre dernières années.



| VTT | 2004 | 2005 | 2006 | 2007 | Variation 2007/2006 | |
|---------------|------|------|------|------|---------------------|----------|
| | | | | | Valeur | % |
| Interventions | 85 | 109 | 165 | 133 | -32 | -19,39% |
| Blessés | 86 | 112 | 177 | 136 | -41 | -23,16% |
| Décédés | 0 | 0 | 1 | 0 | -1 | -100,00% |
| Indemnes | 0 | 0 | 4 | 3 | -1 | -25,00% |

On constate en 2007 une diminution du nombre des interventions (-19.39 %) et des blessés (-23.16 %) et aucun décès n'a été enregistré.



| Parapente et deltaplane | 2004 | 2005 | 2006 | 2007 | Variation 2007/2006 | |
|-------------------------|------|------|------|------|---------------------|----------|
| | | | | | Valeur | % |
| Interventions | 104 | 81 | 113 | 70 | -43 | -38,05% |
| Blessés | 67 | 49 | 61 | 56 | -5 | -8,20% |
| Décédés | 4 | 2 | 3 | 0 | -3 | -100,00% |
| Indemnes | 28 | 20 | 38 | 19 | -19 | -50,00% |

On note une nette diminution des interventions (-38,05 %), les blessés (- 8.20 %) sont moins nombreux et aucun décès n'a été enregistré cette année : la diminution est importante depuis l'été 2003 au cours duquel on avait dénombré 6 accidents mortels



| Descente de canyon | 2004 | 2005 | 2006 | 2007 | Variation 2007/2006 | |
|--------------------|------|------|------|------|---------------------|---------|
| | | | | | Valeur | % |
| Interventions | 4 | 8 | 4 | 9 | 5 | 125,00% |
| Blessés | 4 | 7 | 3 | 9 | 6 | 200,00% |
| Décédés | 0 | 0 | 1 | 2 | 1 | 100,00% |
| Indemnes | 0 | 0 | 1 | 5 | 4 | 400,00% |

2 décès se sont produits cette année. Même si les interventions sont peu nombreuses, ce sport n'en demeure pas moins dangereux.



| Escalade/falaises et écoles | 2004 | 2005 | 2006 | 2007 | Variation 2007/2006 | |
|-----------------------------|------|------|------|------|---------------------|--------|
| | | | | | Valeur | % |
| Interventions | 17 | 27 | 18 | 20 | 2 | 11,11% |
| Blessés | 14 | 21 | 15 | 14 | -1 | -6,67% |
| Décédés | 1 | 1 | 0 | 1 | 1 | 0,00% |
| Indemnes | 11 | 10 | 9 | 11 | 2 | 22,22% |

On note un décès cette année et une légère augmentation des interventions et des indemnes



| Randonnée à ski | 2004 | 2005 | 2006 | 2007 | Variation 2007/2006 | |
|-----------------|------|------|------|------|---------------------|-------|
| | | | | | Valeur | % |
| Interventions | 1 | 1 | 1 | 1 | 0 | 0,00% |
| Blessés | 1 | 0 | 0 | 0 | 0 | |
| Décédés | 1 | 0 | 1 | 1 | 0 | 0,00% |
| Indemnes | 0 | 0 | 0 | 0 | 0 | |

Un skieur est décédé au mois de juin.



| Spéléologie | 2004 | 2005 | 2006 | 2007 | Variation 2007/2006 | |
|---------------|------|------|------|------|---------------------|---|
| | | | | | Valeur | % |
| Interventions | 0 | 0 | 0 | 0 | 0 | |
| Blessés | 0 | 0 | 0 | 0 | 0 | |
| Décédés | 0 | 0 | 0 | 0 | 0 | |
| Indemnes | 0 | 0 | 0 | 0 | 0 | |

On remarque que la pratique de la spéléologie n'engendre pas d'interventions des secours



| Via ferrata | 2004 | 2005 | 2006 | 2007 | Variation 2007/2006 | |
|---------------|------|------|------|------|---------------------|---------|
| | | | | | Valeur | % |
| Interventions | 3 | 6 | 4 | 3 | -1 | -25,00% |
| Blessés | 2 | 3 | 2 | 2 | 0 | 0,00% |
| Décédés | 0 | 0 | 0 | 0 | 0 | 0,00% |
| Indemnes | 2 | 9 | 4 | 1 | -3 | -75,00% |

Pour cette activité le nombre des interventions est en diminution tandis que celui des blessés demeure identique.

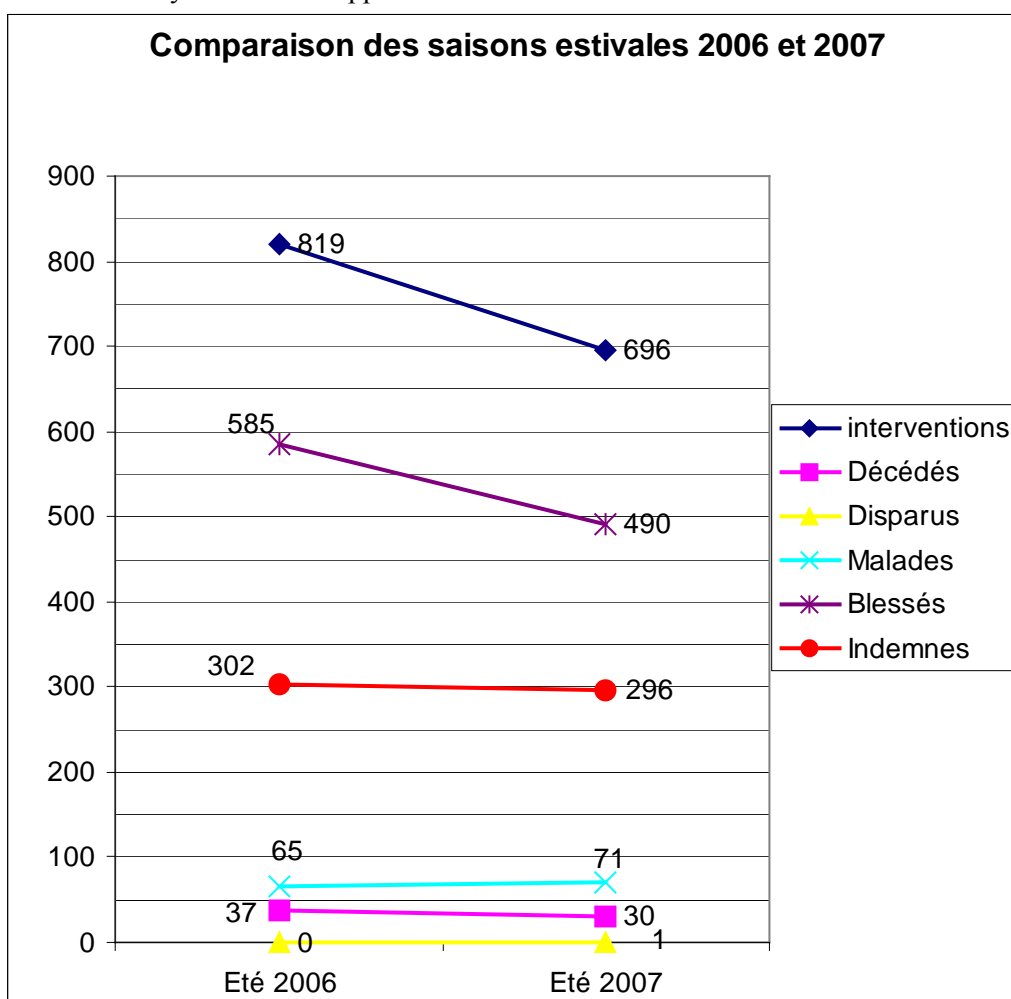


COMPARAISON DES SAISONS ESTIVALES 2006 ET 2007

PAR TYPE D'ACTIVITE

| ACTIVITES | interventions | | Décédés | | Disparus | | Malades | | Blessés | | Indemnes | |
|------------------------------|---------------|------------|-----------|-----------|----------|----------|-----------|-----------|------------|------------|------------|------------|
| | 2006 | 2007 | 2006 | 2007 | 2006 | 2007 | 2006 | 2007 | 2006 | 2007 | 2006 | 2007 |
| Alpinisme | 280 | 239 | 19 | 14 | 0 | 1 | 39 | 48 | 163 | 126 | 184 | 162 |
| Descente de Canyon | 4 | 9 | 1 | 2 | 0 | 0 | 0 | 0 | 3 | 9 | 1 | 5 |
| Escalades/falaises et écoles | 18 | 20 | 0 | 1 | 0 | 0 | 0 | 1 | 15 | 14 | 9 | 11 |
| Parapentes et deltaplanes | 113 | 70 | 3 | 0 | 0 | 0 | 0 | 0 | 61 | 56 | 38 | 19 |
| Randonnées à pied | 233 | 221 | 11 | 12 | 0 | 0 | 23 | 22 | 164 | 147 | 62 | 95 |
| Randonnées raquettes | 1 | 0 | 1 | 0 | 0 | 0 | 0 | 0 | 0 | 0 | 0 | 0 |
| Randonnées à ski | 1 | 1 | 1 | 1 | 0 | 0 | 0 | 0 | 0 | 0 | 0 | 0 |
| Spéléologie | 0 | 0 | 0 | 0 | 0 | 0 | 0 | 0 | 0 | 0 | 0 | 0 |
| Via Ferrata | 4 | 3 | 0 | 0 | 0 | 0 | 0 | 0 | 2 | 2 | 4 | 1 |
| VTT | 165 | 133 | 1 | 0 | 0 | 0 | 3 | 0 | 177 | 136 | 4 | 3 |
| TOTAL | 819 | 696 | 37 | 30 | 0 | 1 | 65 | 71 | 585 | 490 | 302 | 296 |

On constate une baisse du nombre d'interventions, de décès et de blessés en alpinisme et en VTT. Pour la randonnée à pied, la diminution est moins importante au niveau des interventions et des blessés et il y a un décès supplémentaire en 2007.



INTERVENTIONS HELI PORTEES

SECURITE CIVILE ET GENDARMERIE

**concernant toutes les missions de secours
du 1er juin au 30 septembre**

Nombre de missions de secours

Nombre d'heures de vol

| | 2004 | 2005 | 2006 | 2007 | Variation 2007/2006 | |
|-------------------------------|------|------|------|------|---------------------|-----------|
| | | | | | valeur | % |
| Nombre de missions de secours | 720 | 801 | 820 | 631 | - 189 | - 23.04 % |
| Nombre d'heures de vol | 472 | 553 | 622 | 474 | - 148 | - 23.79 % |

Le nombre de missions et d'heures de vol est en baisse en 2007 contrairement à la tendance des années précédentes.