

juillet 2014

Baromètre mensuel sécurité routière

Observatoire départemental de sécurité routière de la Haute-Savoie

Les résultats présentés dans ce baromètre reposent sur un système de remontées rapides, ce sont des chiffres provisoires. Les résultats annuels définitifs ne sont connus que vers le mois de juin de l'année suivante.

Données juillet 2014/2013

	accidents	tués	blessés
juil 2014	44	6	53
juil 2013	55	7	64
var 2014-2013	-20,0%	-14,3%	-17,2%
moyenne juillet 2009-2013	47	5	63
var 2014-moy 2009-2013	-6,0%	15,4%	-16,1%

Evolution 2014/2013 (valeurs cumulées)

	accidents	tués	blessés
2014	235	26	285
2013	226	22	293
var 2014-2013	4,0%	18,2%	-2,7%
moy 2009-2013	255	27	342
var 2014-moy 2009-2013	-7,8%	-2,3%	-16,8%

Comparaison sur 12 mois en année glissante

	Accidents	Tués	Blessés
août 2013 - juil 2014**	403	41	501
août 2012 - juil 2013*	404	47	528
variation	-0,2%	-12,8%	-5,1%

* données définitives ** données provisoires

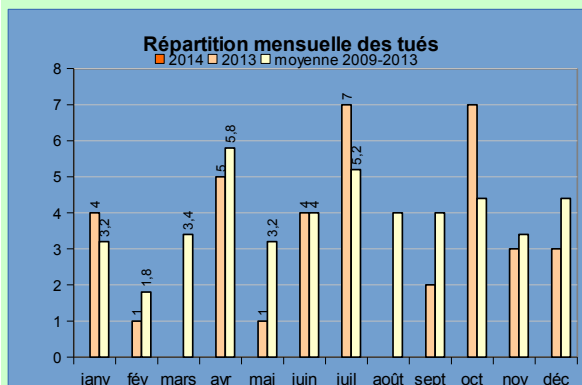
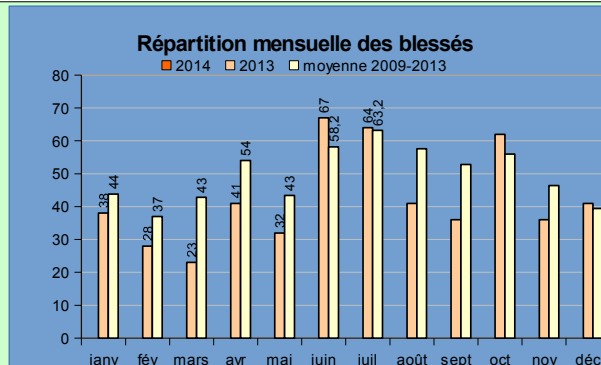
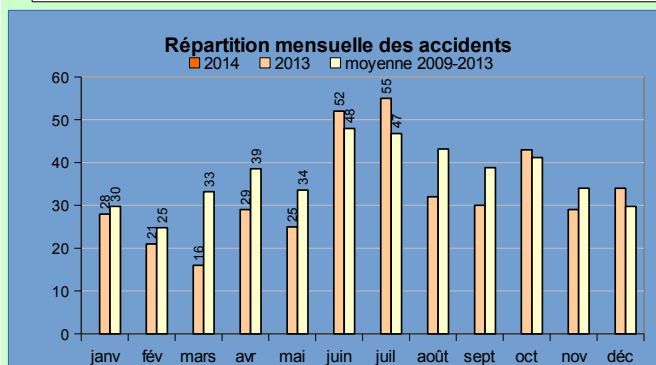
Au niveau national, la mortalité routière est en baisse de 11,6% par rapport à juillet 2013. Avec 304 tués, c'est le nombre de décès le plus bas enregistré pour un mois de juillet depuis 1954. Les autres indicateurs sont aussi en baisse : -15,6 % d'accident et -18,6 % de blessés hospitalisés.

En Haute-Savoie, en juillet 2014, les indicateurs des accidents diminuent également par rapport à juillet 2013.

Par contre, le nombre de tués est plus élevé par rapport à la moyenne des mois de juillet 2009-2013.

Les victimes du mois de juillet sont un piéton et un motard de 41 ans ainsi que quatre automobilistes de 20, 29, 63 et 82 ans.

4 de ces accidents sont dus à l'alcool, ce qui porte à 12 le nombre de personnes décédées depuis le début de l'année dans des accidents mettant en cause soit l'alcool, soit des stupéfiants ou les deux à la fois.



Répartition des tués en 2014, 2013 et moy 2009-2013 à la même période

Age	VL	PL	Moto	Cyclo	Vélo	Piéton	Autre	2014	2013	Moy 2009-2013
0-9	0	0	0	0	0	0	0	0	0	0,2
10-15	0	0	0	2	0	0	0	2	0	0,4
16-17	0	0	0	0	0	0	0	0	1	1
18-24	1	0	0	0	0	0	0	1	5	5,2
25-39	4	0	3	0	0	0	1	8	8	6,2
40-64	3	0	3	0	1	2	0	9	4	8,6
65 et +	5	0	0	0	0	1	0	6	4	5
2014	13	0	6	2	1	3	1	26		
2013	13	1	5	1	0	2	0		22	
Moy 2009-2013	12,6	0,4	7	1,8	1	3,8	0			26,6

Bilan des infractions

	juil 14	année 2014	année 2013
Radars fixes	34 874	233 693	279 199
Radars mobiles	3 450	34 427	37 321
Radars à feux	948	5 999	5 278
Total	39 272	274 119	321 798

Bilan des contrôles des forces de l'ordre

	juil.-14	année 2014	année 2013
Dépistages alcool	7154	56 569	54 031
% alcool positif	3,8%	3,7%	3,9%
Dépistages stupéfiants	53	527	270
% stup positif	86,8%	80,6%	49,6%
Excès de vitesse	1494	9 892	8 978

*dernières données disponibles

Retrouvez des données plus complètes à l'adresse suivante : www.haute-savoie.gouv.fr