



**SAISON HIVERNALE
2011-2012**

Du 1er novembre 2011 au 31 mai 2012

Le service interministériel de défense et de protection civiles de la préfecture de la Haute-Savoie recense chaque saison hivernale :

- les accidents survenus sur le domaine skiable, en collaboration avec les directeurs des services de pistes des stations de sports d'hiver du département ;
- les accidents survenus en montagne, hors domaine skiable, enregistrés par les services publics (gendarmerie et service départemental d'incendie et secours)

La première partie de ce recueil concerne les accidents enregistrés par les services des pistes des stations, du 1er novembre 2011 au 31 mai 2012, par activité, à savoir :

- accidents de ski alpin, surf, autres glisses sur pistes et hors pistes,
- accidents de ski de fond,
- accidents par avalanche,
- accidents de luge,
- recherches de personnes égarées,
- autres types d'accident.

La deuxième partie du document mentionne les accidents survenus en montagne, enregistrés par les services publics pour la même période, par activité, à savoir :

- alpinisme
- cascade de glace
- randonnée à skis
- randonnée à raquettes
- randonnée pédestre
- VTT
- escalade/falaises
- via ferrata
- spéléologie
- canyonisme
- parapente/deltaplane
- autres activités sportives

La troisième partie de cette brochure concerne les interventions hélicoptérées de la sécurité civile et de la gendarmerie.

La quatrième partie est le bilan général de toutes ces interventions de secours en montagne enregistrées par les services des pistes, la gendarmerie et le service départemental d'incendie et de secours.

**Accidents enregistrés sur
le domaine skiable
par les services
des pistes des stations
de la Haute-Savoie**



INTERVENTION DES SERVICES DE SECURITE DES PISTES SUR LE DOMAINE SKIABLE DES STATIONS

Etat Statistique - Saison hivernale

Du mois de décembre 2011 à mai 2012

ACCIDENTS DOMAINE SKI ALPIN (Hors avalanches)			Interventions	Blessés	Décédés		Indemnes ou assistés
					Trauma.	Non trauma	
Sur pistes	Collisions entre usagers	Ski	439	436	0	0	3
		Surf	47	46	0	0	1
		Autres glisses	5	5	0	0	0
	Collisions contre obstacles	Ski	37	37	0	0	0
		Surf	1	0	0	1	0
		Autres glisses	0	0	0	0	0
	Hors collision	Ski	7 397	7 255	0	2	140
		Surf	1 222	1 200	0	0	22
		Autres glisses	165	162	0	0	3
Hors pistes		Ski	280	256	0	0	24
		Surf	37	28	0	0	9
		Autres glisses	5	5	0	0	0
SOUS-TOTAL 1			9 635	9 430	0	3	202

ACCIDENTS DOMAINE SKI DE FOND (hors avalanches)	106	103	0	0	3
--	-----	-----	---	---	---

SOUS-TOTAL 2	106	103	0	0	3
---------------------	------------	------------	----------	----------	----------

ACCIDENTS PAR AVALANCHES (Alpin et fond)			Interventions	Blessés	Trauma.	Non trauma.	Indemnes ou assistés					
	Sur pistes							1	1	0	0	0
	Hors pistes							1	1	0	0	0
SOUS-TOTAL 3		2	2	0	0	0						

Pratique de la luge	14	13	0	0	1
Recherches de personnes égarées	7	0	0	0	7
Autre type d'accident	85	82	0	0	3
SOUS-TOTAL 4	106	95	0	0	11

	Interventions	Blessés	Décédés		Indemnes ou assistés
			Trauma.	Non trauma.	
TOTAL GENERAL (1+2+3+4)	9 849	9 630	0	3	216

	Médicalisées	Non-médicalisées
Nb missions de secours par hélicoptère	313	560

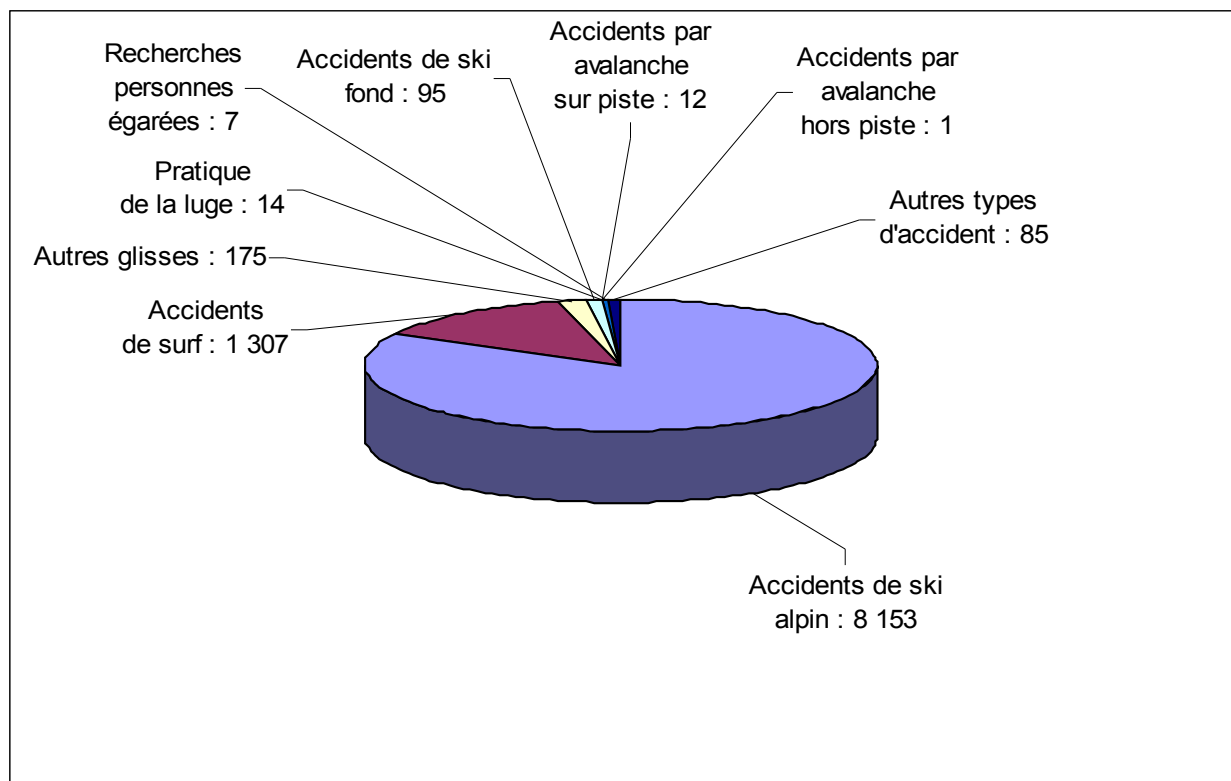
INFORMATIONS GENERALES	Nb total théorique de Stations dans le département	Nb stations ouvertes au moins 1 jour	Total passages remontées mécaniques	Total journées ski de fond
Stations de ski alpin ou mixte			119 463 062	68 160
Stations de ski de fond				

BILAN DES INTERVENTIONS PAR TYPE D'ACTIVITE SUR LE DOMAINE SKIABLE (PISTES ET HORS PISTES)

	Interventions	blessés	décédés	indemnes
Accidents de ski alpin	8 153	7 984	2	167
Accidents de surf	1 307	1 274	1	32
Autres glisses	175	172	0	3
Accidents de ski fond	95	92	0	3
Accidents par avalanche sur piste	12	12	0	0
Accidents par avalanche hors piste	1	1	0	0
Pratique de la luge	14	13	0	1
Recherches personnes égarées	7	0	0	7
Autres types d'accident	85	82	0	3
TOTAL	9 849	9 630	3	216

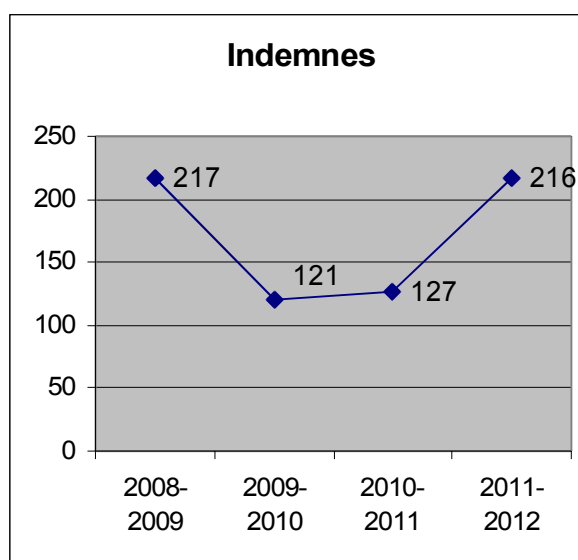
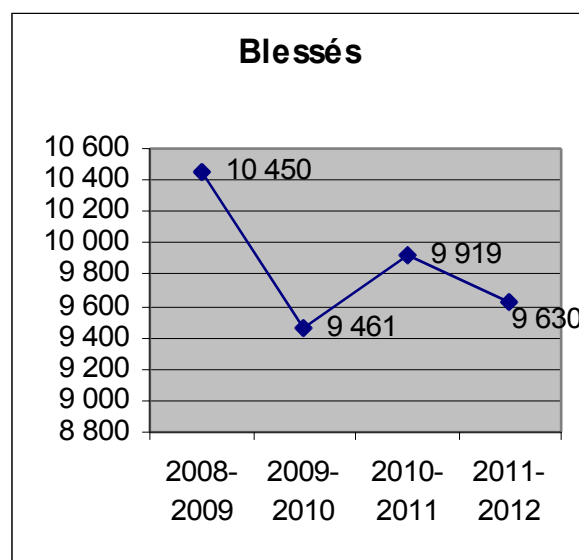
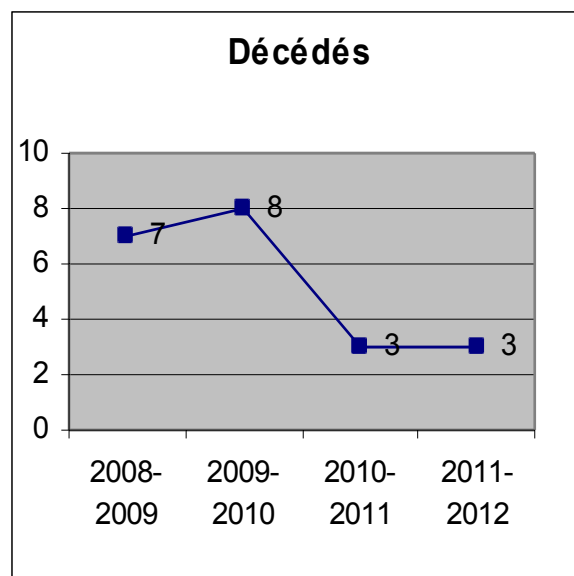
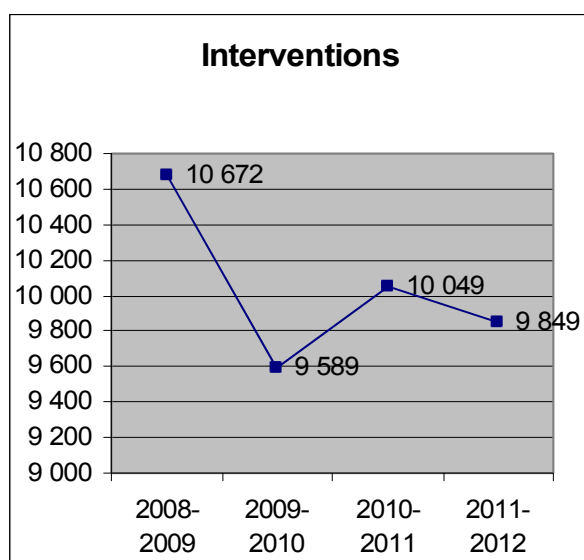
- Les 3 décès enregistrés par les stations sont non traumatiques
- Accidents par avalanche sur piste : il s'agit d'accidents sur le hors piste du domaine skiable

Interventions des services des pistes



EVOLUTIONS DES INTERVENTIONS SUR LE DOMAINE SKIABLE (PISTES ET HORS PISTES) DEPUIS LA SAISON HIVERNALE 2008-2009

	2008-2009	2009-2010	2010-2011	2011-2012	2011-2012 / 2010-2011	
					Valeur	%
Interventions	10 672	9 589	10 049	9 849	-200	-1,99%
Décédés	7	8	3	3	0	0,00%
Blessés	10 450	9 461	9 919	9 630	-289	-2,91%
Indemnes	217	121	127	216	89	70,08%



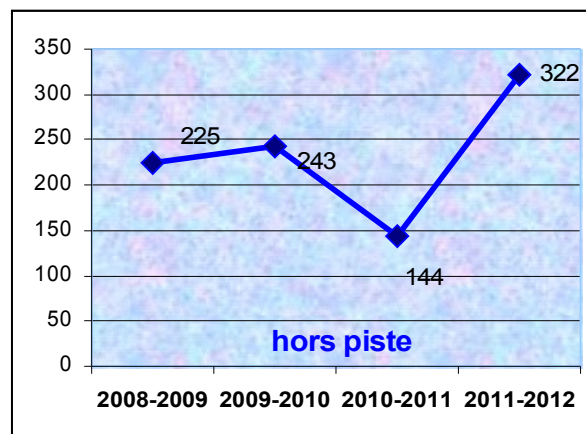
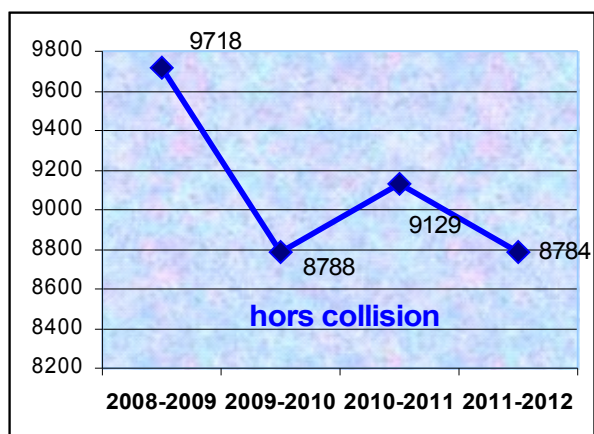
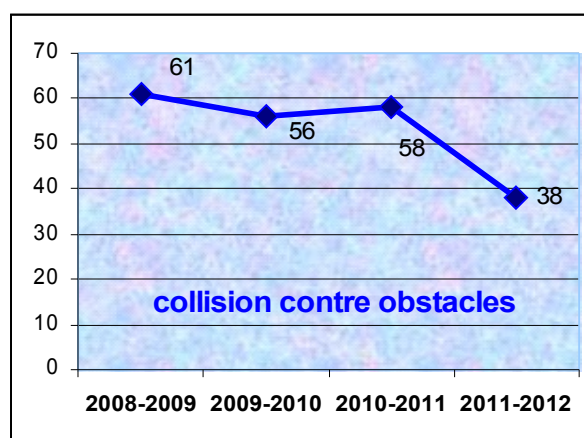
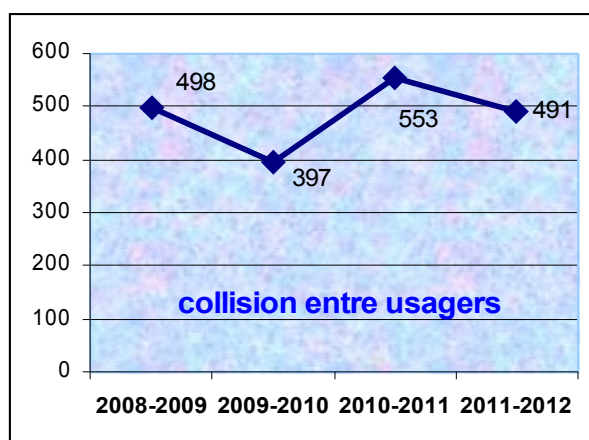
INTERVENTIONS SUR DOMAINE SKIABLE

collision entre usagers	2008-2009	2009-2010	2010-2011	2011-2012
ski	438	347	505	439
surf	51	46	38	47
autres glisses	9	4	10	5
total collision entre usagers	498	397	553	491

collision contre obstacles	2008-2009	2009-2010	2010-2011	2011-2012
ski	55	53	36	37
surf	2	3	20	1
autres glisses	4	0	2	0
total collision contre obstacles	61	56	58	38

hors collision	2008-2009	2009-2010	2010-2011	2011-2012
ski	8016	7335	7419	7397
surf	1459	1320	1559	1222
autres glisses	243	133	151	165
total hors collision	9718	8788	9129	8784

hors piste	2008-2009	2009-2010	2010-2011	2011-2012
ski	178	187	119	280
surf	39	52	16	37
autres glisses	8	4	9	5
total hors piste	225	243	144	322



**Accidents enregistrés
en dehors du domaine skiable
par les services publics**

STATISTIQUES DU 1^{er} NOVEMBRE 2011 AU 31 MAI 2012

SERVICES PUBLICS

(source PGHM-gendarmerie et GMSP-service départemental d'incendie et de secours)

DÉPARTEMENT : HAUTE-SAVOIE
PGHM ANNECY - CHAMONIX + SDIS/GMSP

ACCIDENTS EN MONTAGNE

Bilan hors domaines skiables

MOIS, ANNÉE :
NOVEMBRE 2011 A MAI 2012

Activités	Nombre d'interventions							Renseignements sur les victimes													
	par hélicoptère			terrestres	Total	Dont: recherche hors avalanches	Dont: recherche en avalanches	Décédés		Blessés	Disparus	Malades	Indemnes ou assistés	Nationalité		Âge				Sexe	
	Gendarmerie nationale	Sécurité civile	Société privée					Traumatiques	Non traumatiques					Français	Étrangers	< 15 ans	15 à 30 ans	31 à 50 ans	> 50 ans	Masculin	Féminin
Alpinisme	18	23	0	3	44	42	2	3	2	9	1	7	53	28	47	1	32	37	5	62	13
Cascade de glace	1	1	0	0	2	2	0	0	0	1	0	0	1	2	0	0	2	0	0	1	1
Randonnée à skis	18	30	0	1	49	47	2	4	0	32	0	4	23	41	22	0	11	43	9	45	18
Randonnée en raquettes	6	12	0	0	18	18	0	0	0	9	0	4	13	21	5	1	12	7	6	16	10
Randonnée à pied	16	29	2	9	56	53	3	1	1	30	0	4	35	53	14	6	19	17	27	39	31
VTT	0	0	0	9	9	9		0	0	9	0	0	0	0	0	2	3	4	0	7	2
Escalade / falaises et écoles	0	3	0	1	4	4	0	1	0	1	0	0	4	3	3	0	5	1	0	6	0
Via ferrata	0	0	0	0	0	0	0	0	0	0	0	0	0	0	0	0	0	0	0	0	0
Spéléologie	0	0	0	0	0	0	0	0	0	0	0	0	0	0	0	0	0	0	0	0	0
Canyonisme	0	0	0	0	0	0	0	0	0	0	0	0	0	0	0	0	0	0	0	0	0
Parapente/deltaplane	2	25	1	8	36	36		0	0	18	0	0	9	13	7	0	3	18	6	26	1
Autres activités sportives	75	96	0	11	182	176	6	8	0	116	2	6	103	108	122	7	67	106	55	191	43
TOTAUX	136	219	3	42	400	387	13	17	3	225	3	25	241	269	220	17	154	233	108	393	119

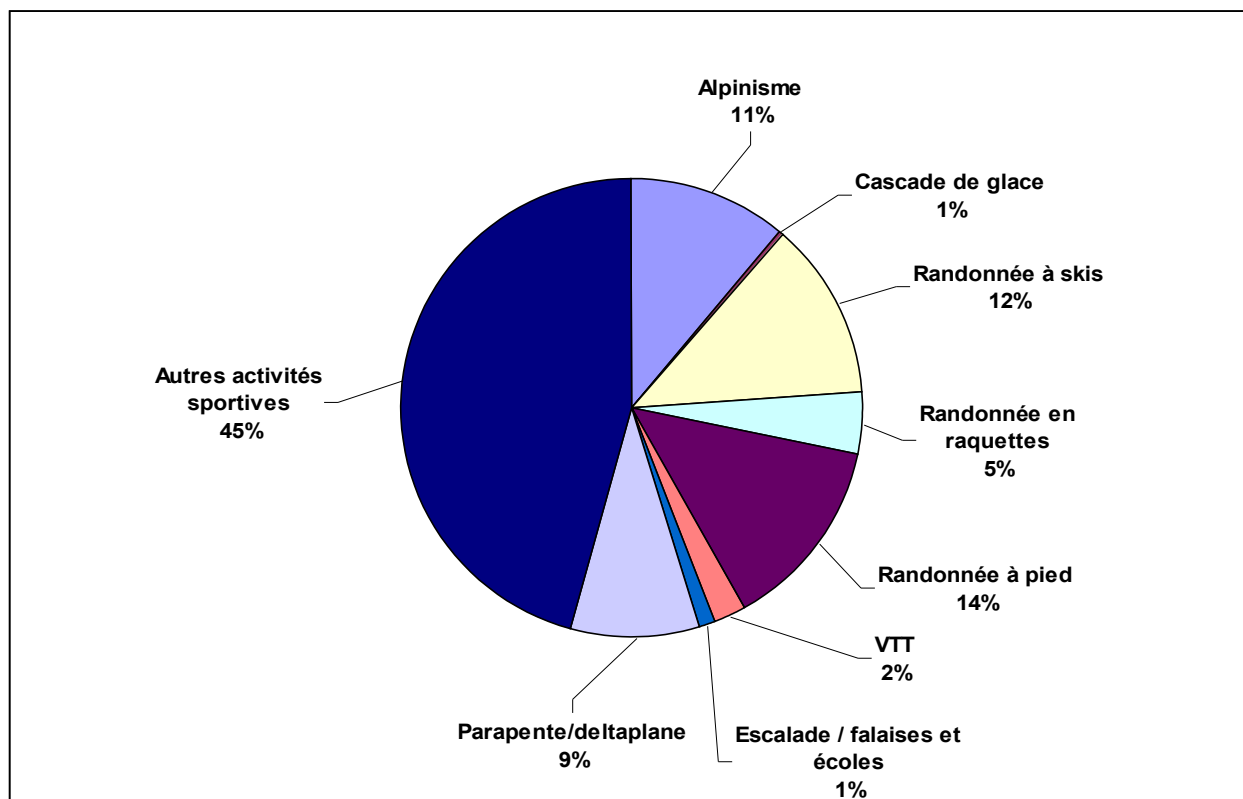
Autres activités sportives : cette rubrique concerne les activités de glisse essentiellement dans la vallée blanche.

STATISTIQUES ACCIDENTS EN MONTAGNE du 1er novembre 2011 au 31 mai 2012

INTERVENTIONS DES SERVICES PUBLICS – tableau simplifié

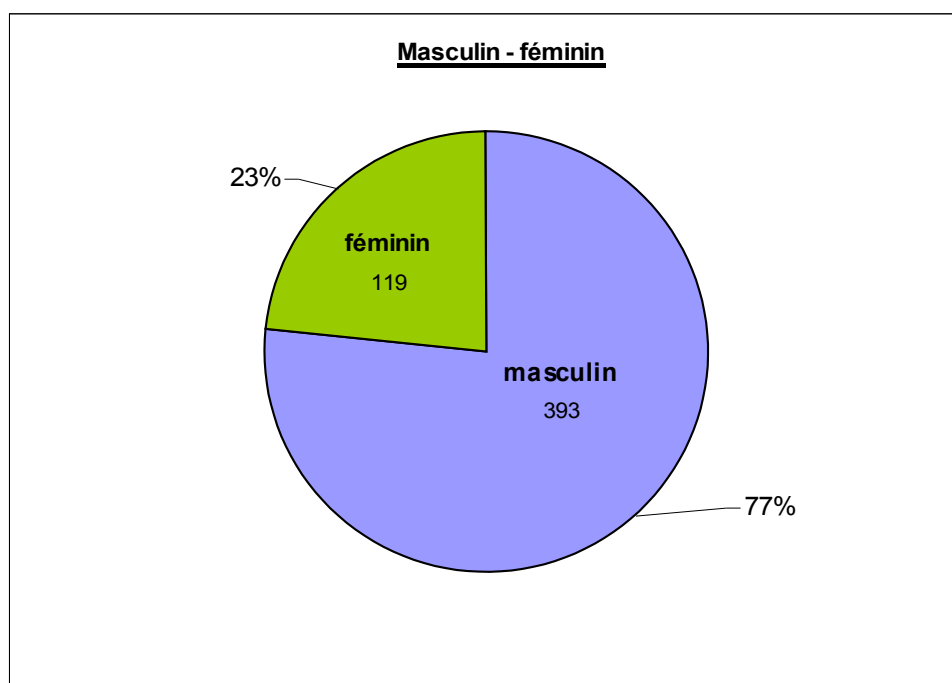
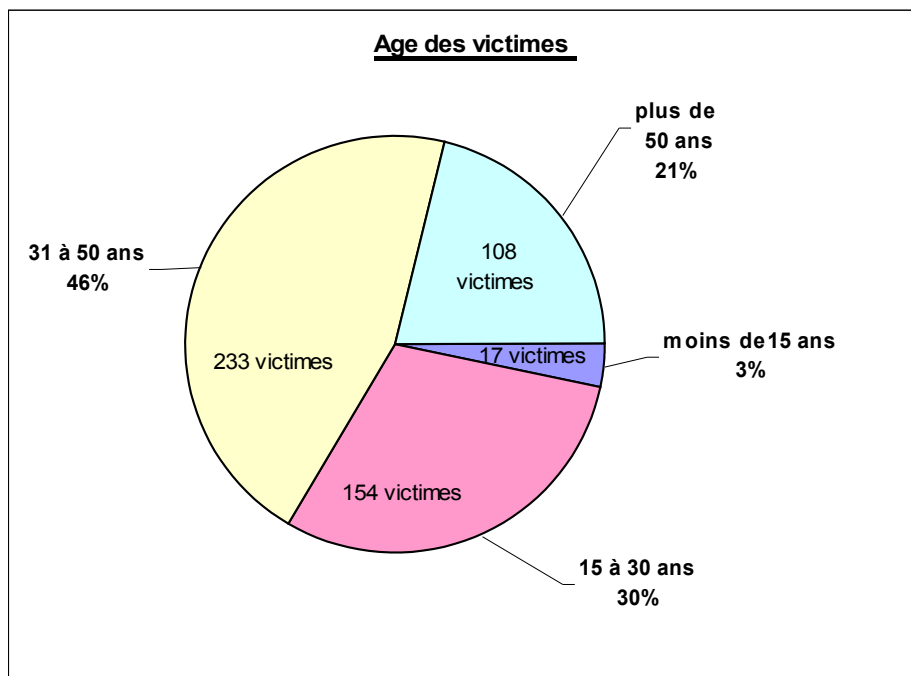
Activités	Total	Renseignements sur les victimes													
		Décédés		Blessés	Disparus	Malades	Indemnes ou assistés	Nationalité		Âge				Sexe	
		Traumatiques	Non traumatiques					Français	Étrangers	< 15 ans	15 à 30 ans	31 à 50 ans	> 50 ans	Masculin	Féminin
Alpinisme	44	3	2	9	1	7	53	28	47	1	32	37	5	62	13
Cascade de glace	2	0	0	1	0	0	1	2	0	0	2	0	0	1	1
Randonnée à skis	49	4	0	32	0	4	23	41	22	0	11	43	9	45	18
Randonnée en raquettes	18	0	0	9	0	4	13	21	5	1	12	7	6	16	10
Randonnée à pied	56	1	1	30	0	4	35	53	14	6	19	17	27	39	31
VTT	9	0	0	9	0	0	0	0	0	2	3	4	0	7	2
Escalade / falaises et écoles	4	1	0	1	0	0	4	3	3	0	5	1	0	6	0
Via ferrata	0	0	0	0	0	0	0	0	0	0	0	0	0	0	0
Spéléologie	0	0	0	0	0	0	0	0	0	0	0	0	0	0	0
Canyonisme	0	0	0	0	0	0	0	0	0	0	0	0	0	0	0
Parapente/ deltaplane	36	0	0	18	0	0	9	13	7	0	3	18	6	26	1
Autres activités sportives	182	8	0	116	2	6	103	108	122	7	67	106	55	191	43
TOTAUX	400	17	3	225	3	25	241	269	220	17	154	233	108	393	119

POURCENTAGE D'INTERVENTIONS DES SERVICES PUBLICS PAR TYPE D'ACTIVITE

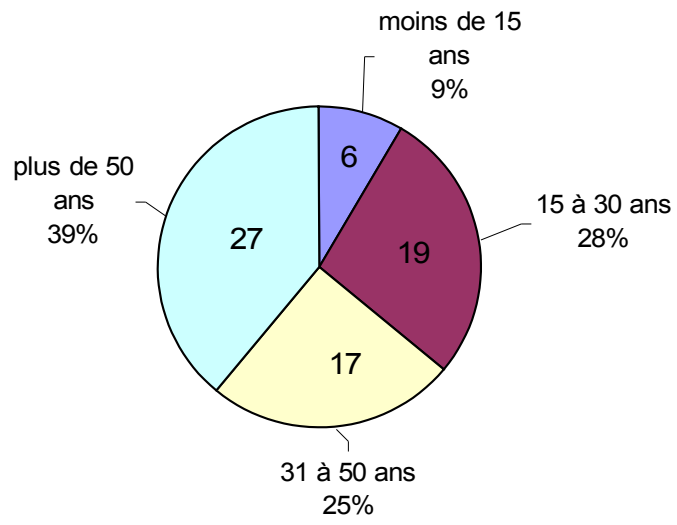


Autres activités sportives : concerne les activités de glisse essentiellement dans la vallée blanche

ACCIDENTS DE MONTAGNE – TOUTES LES ACTIVITES



Pratique de la randonnée pédestre - Répartition par tranche d'âge



INTERVENTIONS HELI PORTEES

SAISON HIVERNALE 2011 - 2012

INTERVENTIONS HELI PORTEES
SECURITE CIVILE ET GENDARMERIE

concernant toutes les missions de secours en montagne

	2008-2009	2009-2010	2010-2011	2011-2012
Nombre de missions de secours	966	933	933	749
Nombre d'heures de vol	796	656	656	486

INTERVENTIONS HELI PORTEES SERVICES DES PISTES :
SECURITE CIVILE, GENDARMERIE ET MOYENS PRIVES

En ce qui concerne plus particulièrement les interventions hélicoptères (hélicoptères gendarmerie, sécurité civile et privés) effectuées sur le domaine skiable piste et hors piste de proximité, les services des pistes ont recensé les interventions médicalisées et non médicalisées :

	2008-2009	2009-2010	2010-2011	2011-2012
Interventions médicalisées	355	311	401	313
Interventions non médicalisées	730	564	690	560

**BILAN GENERAL
DES INTERVENTIONS ET DES DECES
SURVENUS EN MONTAGNE**

SAISON HIVERNALE 2011 - 2012

BILAN GENERAL DES INTERVENTIONS DE SECOURS
(service des pistes – PGHM – SDIS)

saison 2011 – 2012

Pour les activités suivantes : ski alpin et ski de fond – alpinisme – cascade de glace – randonnée skis / pédestre / en raquettes – VTT – escalade/falaise – parapente/deltaplane – snowboard, speed riding - speed flying - ski extrême

Nombre d'interventions	
Services des pistes	9 849
Services publics (gendarmerie et SDIS)	400
TOTAL DES INTERVENTIONS	10 249

Le total des interventions concerne l'activité des pisteurs secouristes, du PGHM et du SDIS.

BILAN GENERAL DES DECES *

Nombre de décès		
	Traumatiques	Non traumatiques
Sur le domaine skiable (piste et hors piste)		3
Alpinisme	3	2
Randonnée à ski	4	
Randonnée à pied	1	1
Randonnée à raquettes	0	0
Escalade/falaises et écoles	1	
Autres activités (autre ski, snowboard)	8	
TOTAL DES DECES	17	6
	23	

* Ces chiffres ont été déterminés en évitant les doubles comptages, compte tenu de la mixité des secours et des interventions en renfort effectuées par les services publics sur le domaine skiable.

NOMBRE D'INTERVENTIONS DE SECOURS ET DE DECES DEPUIS 2008-2009

	2008-2009	2009-2010	2010-2011	2011-2012	variation 2011-2012 / 2010-2011	
Interventions	10957	9792	10479	10249	-230	-2,19%
Décédés	37	28	20	23	3	15,00%